

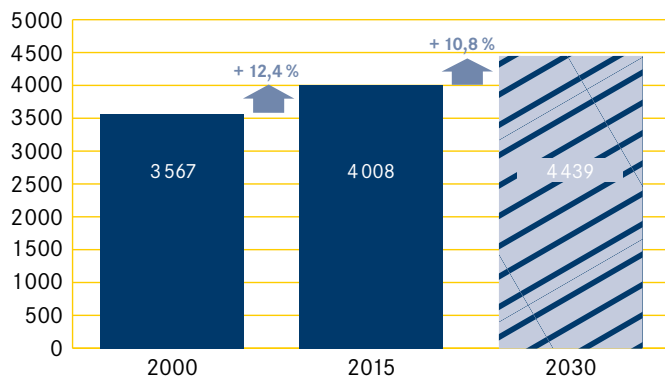
2. Population

Ces quinze dernières années, la région du lac de Constance a enregistré une croissance d'au moins 12 %. Sur les 4 millions d'habitants qu'elle compte aujourd'hui, 62 % ont entre 20 et 64 ans, et 20 % ont moins de 20 ans. C'est dans l'agglomération de Zurich, autour du lac de Constance et dans la vallée du Rhin, que la densité de la population est la plus forte.

Population dans la région du lac de Constance¹

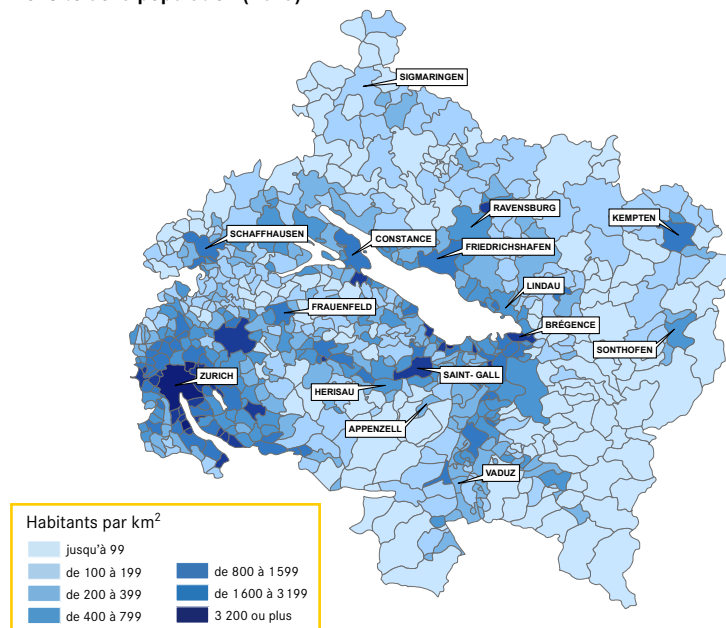
	Population 2015 (en milliers)	Population 2030 (en milliers)	Variation annuelle moyenne
Territoire allemand	1 203	1 236	+0,2 %
Territoire suisse	2 383	2 748	+1,0 %
Liechtenstein	38	41	+0,6 %
Vorarlberg	385	414	+0,5 %
Région du lac de Constance	4 008	4 439	+0,7 %

Évolution de la population de la région du lac de Constance¹ (en milliers)

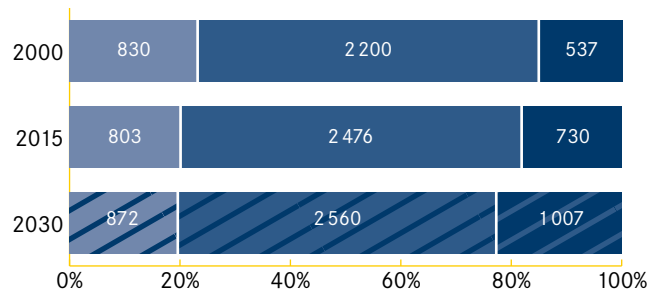


¹ La projection de la population réalisée par les services statistiques montre l'évolution de cette dernière, tout en intégrant les tendances démographiques du passé.

Densité de la population (2015)²



La population par tranches d'âge dans la région du lac de Constance¹ (en % et milliers)



Population ■ moins de 20 ans ■ entre 20 et 64 ans ■ 65 ans et plus

² Population par km² d'espace productif (soit sans eaux ou surfaces non productives, comme les plages de sable ou de galets)